



الإمارات العربية المتحدة
وزارة الخارجية

خدماتي رقمية

دليل المستخدم

خدمة تصديق المستندات

إضغط هنا

خدمة التصديق الرقمي للمستندات الرقمية-المرحلة التجريبية

إضغط هنا

خدمة التصديق داخل دولة الإمارات للأفراد عبر مزودي خدمة التوصيل

إضغط هنا

خدمة التصديق داخل دولة الإمارات للشركات عبر مزودي خدمة التوصيل



الإمارات العربية المتحدة
وزارة الخارجية

خدماتي رقمية

دليل المستخدم لخدمة التصديق الرقمي للمستندات الرقمية المرحلة التجريبية

خدمة التصديق الرقمي للمستندات الرقمية

توفر هذه الخدمة تصديق وزارة الخارجية وبعثات دولة الإمارات في بلد الوجهة، وهو إجراء يُثبت صحة الختم والتوقيع على الوثائق والمستندات الصادرة من داخل الدولة أو خارجها؛ حيث يتم اختيار آلية التصديق وفقاً لنوع المستند الرقمي أو غير الرقمي.

قنوات تقديم الخدمة:

- الموقع الإلكتروني
- التطبيق الذكي



الفئات المستهدفة:

الأفراد والشركات



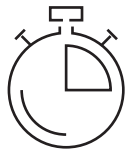
أبرز شروط الاستخدام:

- أن يكون المستند المراد تصديقه صادر في دولة الإمارات
- أن يتضمن المستند آلية يمكن التحقق منه مثل رمز الاستجابة السريعة أو الرمز الشريطي أو رقم مرجعي

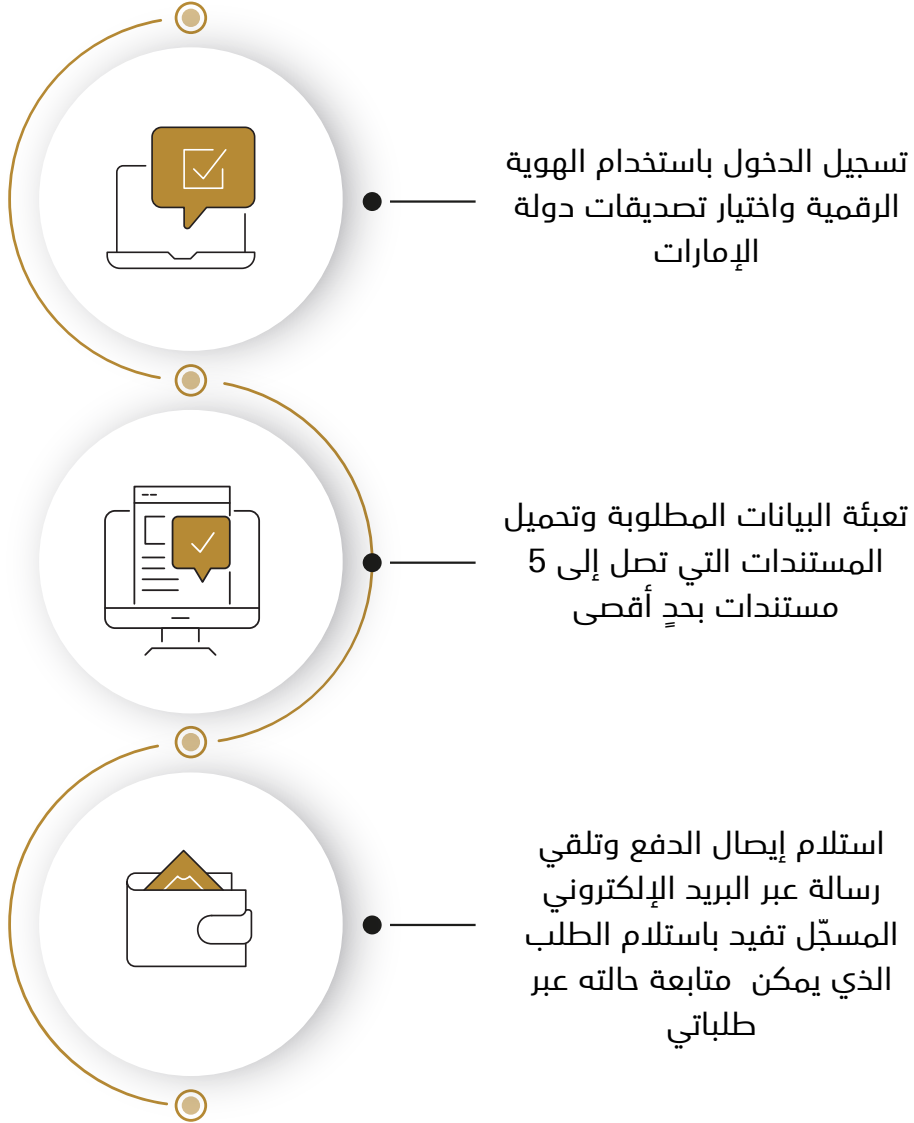



وقت إنجاز الخدمة:

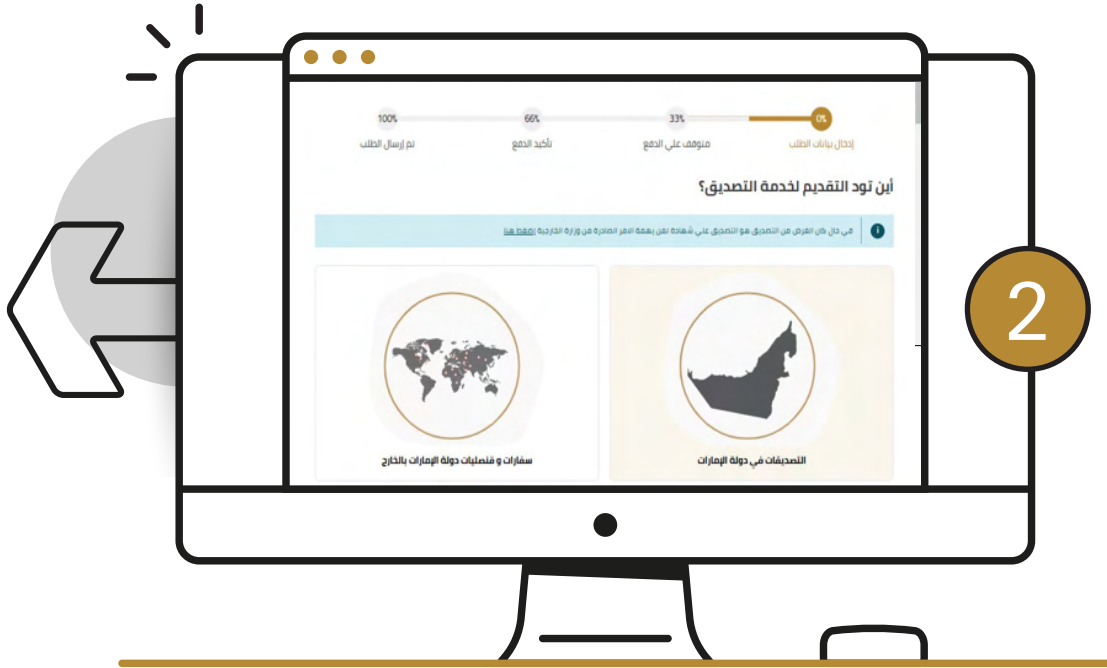
خلال المرحلة التجريبية تستغرق العملية ساعتين وضمن ساعات العمل الرسمي



خدمة التصديق الرقمي للمستندات الرقمية المرحلة التجريبية



تسجيل الدخول للتقديم على الخدمة

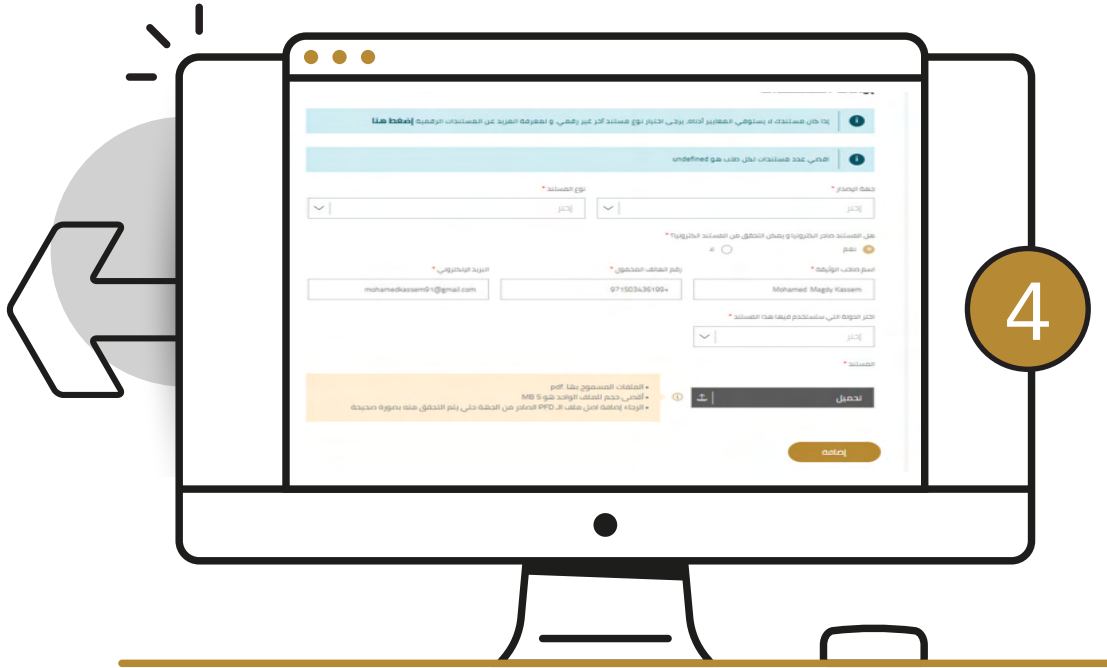


اختيار التصديقات في دولة الإمارات



تسجيل الدخول للتقديم على الخدمة باستخدام الهوية الرقمية

تعبئة البيانات المطلوبة وتحميل المستند

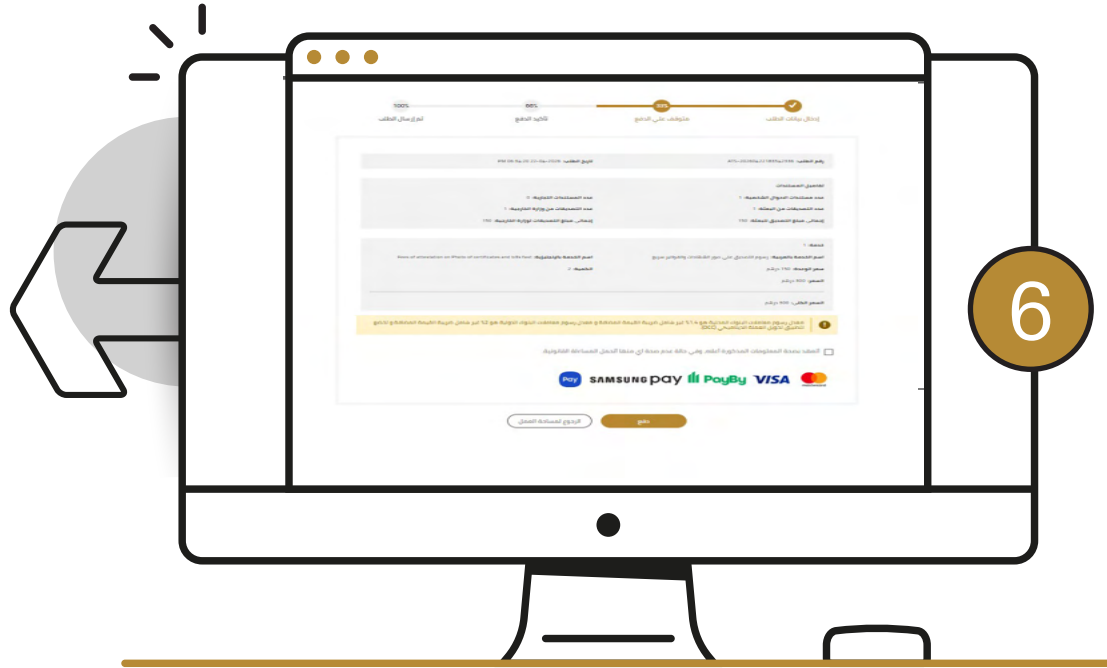


تعبئة البيانات المطلوبة (جهة الإصدار، نوع المستند، بيانات مقدم الطلب)، مع تحديد أن المستند صادر من دولة الإمارات واختيار الدولة التي سيستخدم فيها، ثم تحميل المستند

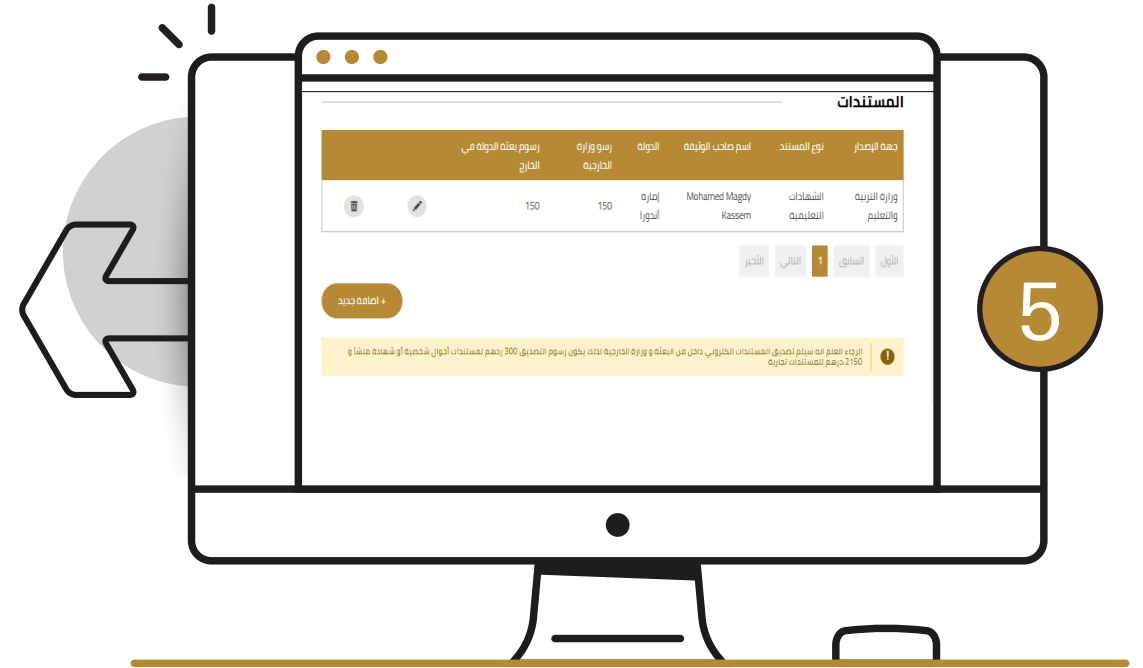


اختر "المستندات الرقمية" من القائمة التي تضم ثلاثة خيارات: الرقمية، أو التجارية، أو الشخصية

تحميل مستندات إضافية والاطلاع على وسائل الدفع المتاحة

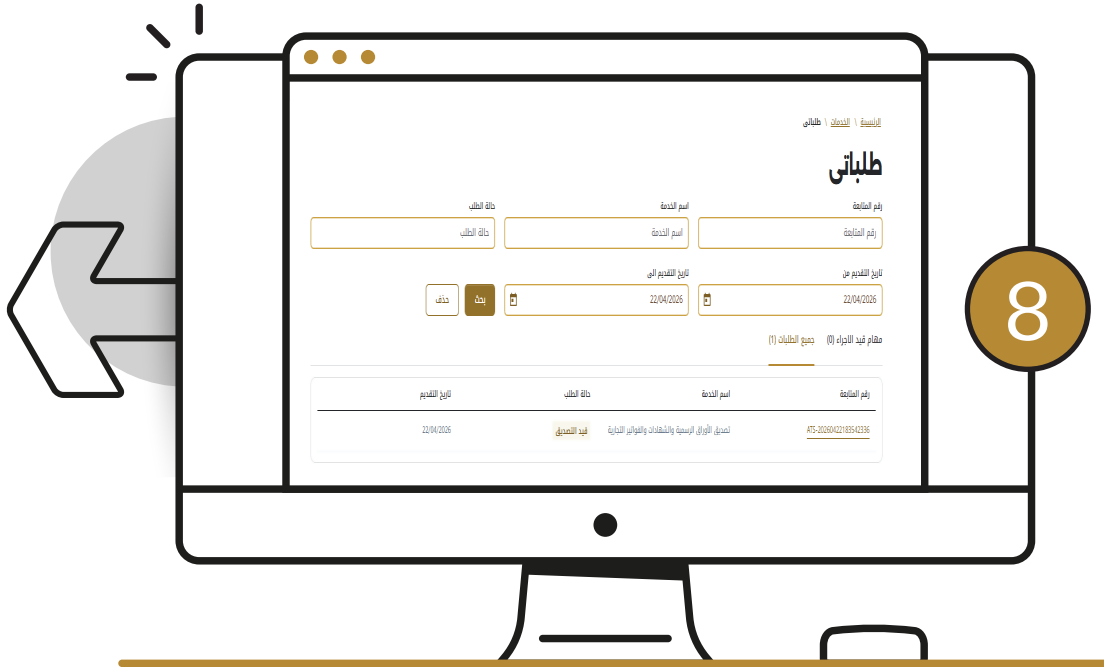


مراجعة بيانات الطلب والاطلاع على إجمالي الرسوم المستحقة ووسائل الدفع المتاحة قبل التأكيد والانتقال إلى الدفع

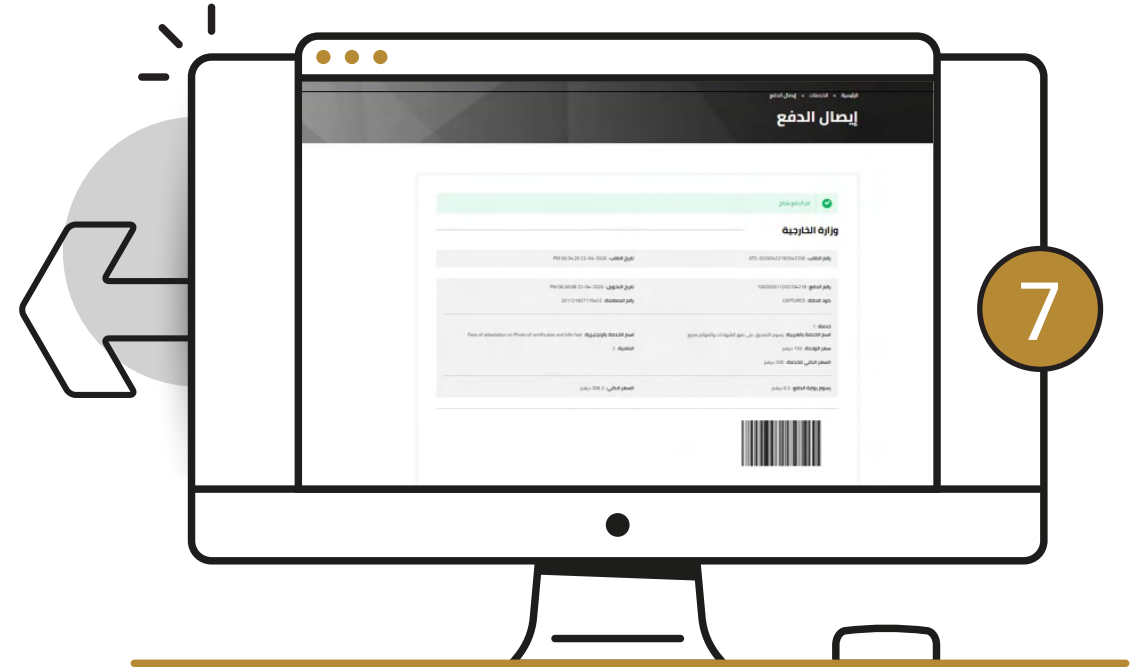


تتيح خدمة التصديق الرقمي للمستندات الرقمية تصديق ما يصل إلى خمسة مستندات في الطلب الواحد، مع سداد إجمالي الرسوم المقررة عن جميع المستندات

استلام إيصال الدفع ومتابعة حالة الطلب



متابعة حالة الطلب عبر طلباتي من خلال عدة خيارات مثل رقم المتابعة أو تاريخ التقديم.



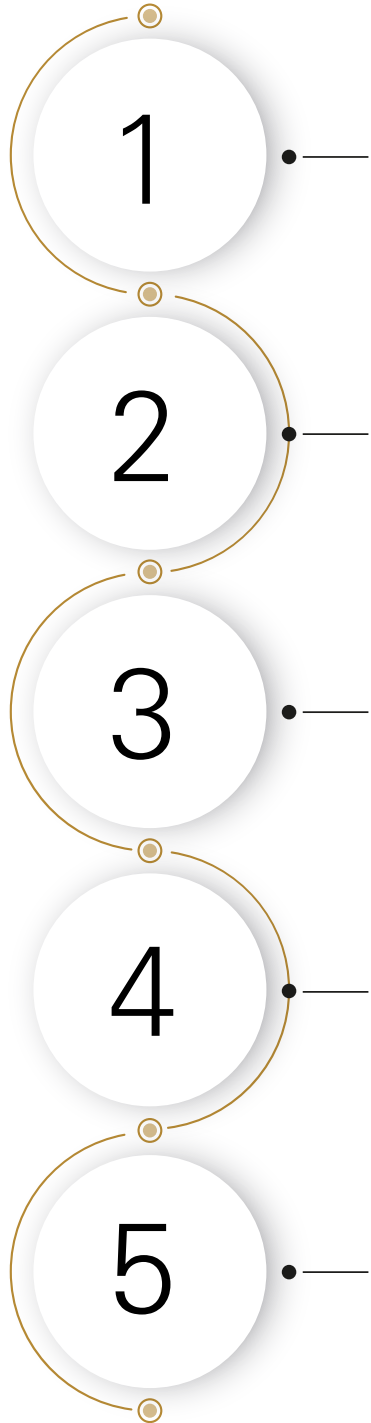
الحصول على إيصال الدفع وتلقي رسالة عبر البريد الإلكتروني المسجل تفيد باستلام طلبك.



الإمارات العربية المتحدة
وزارة الخارجية

خدماتي رقمية

دليل المستخدم لخدمة التصديق الإلكتروني للأفراد والشركات



1 تسجيل الدخول في الموقع
الإلكتروني أو التطبيق الذكي
عبر الهوية الرقمية


2 تقديم طلب خدمة الأفراد -
تصديق الأوراق الرسمية
والشهادات

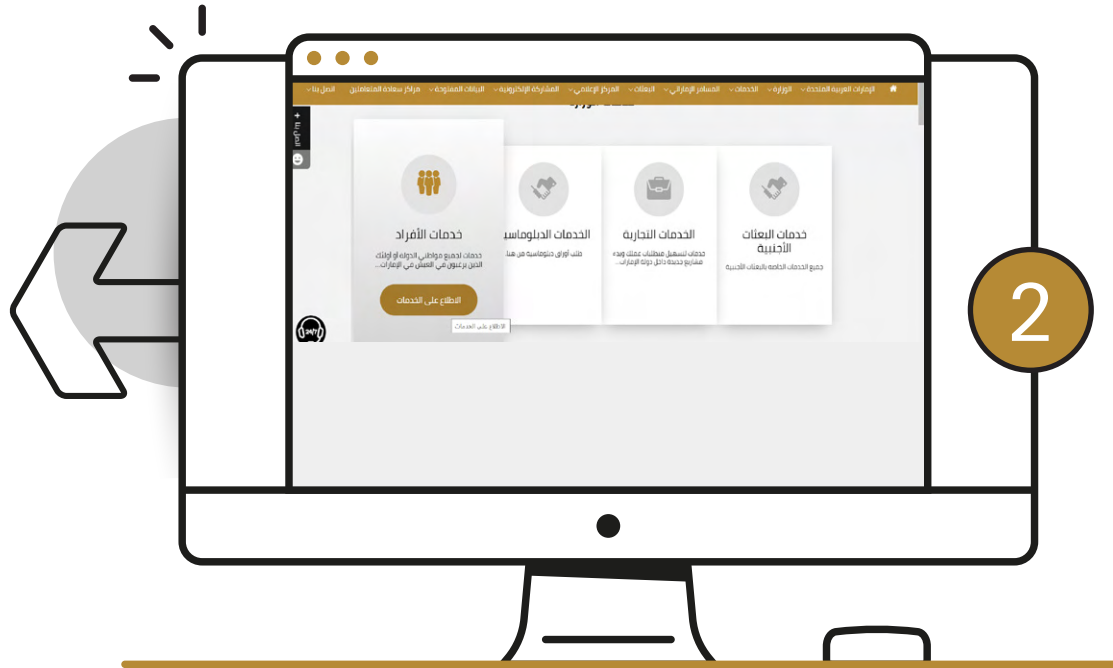
3 اختيار خدمة التوصيل والوقت
المناسب لتسليم واستلام
المستندات

4 دفع رسوم خدمة التصديق
وخدمة التوصيل المختارة

5 تسليم المستندات لمندوب
التوصيل

خدمة تصديق المستندات للأفراد في الإمارات

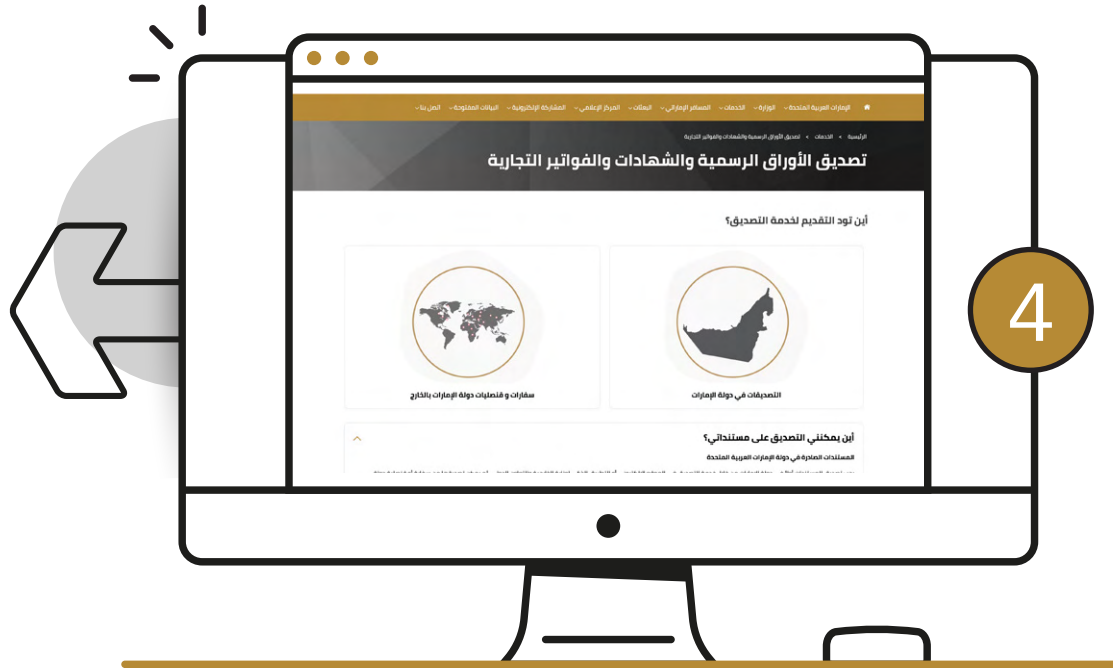




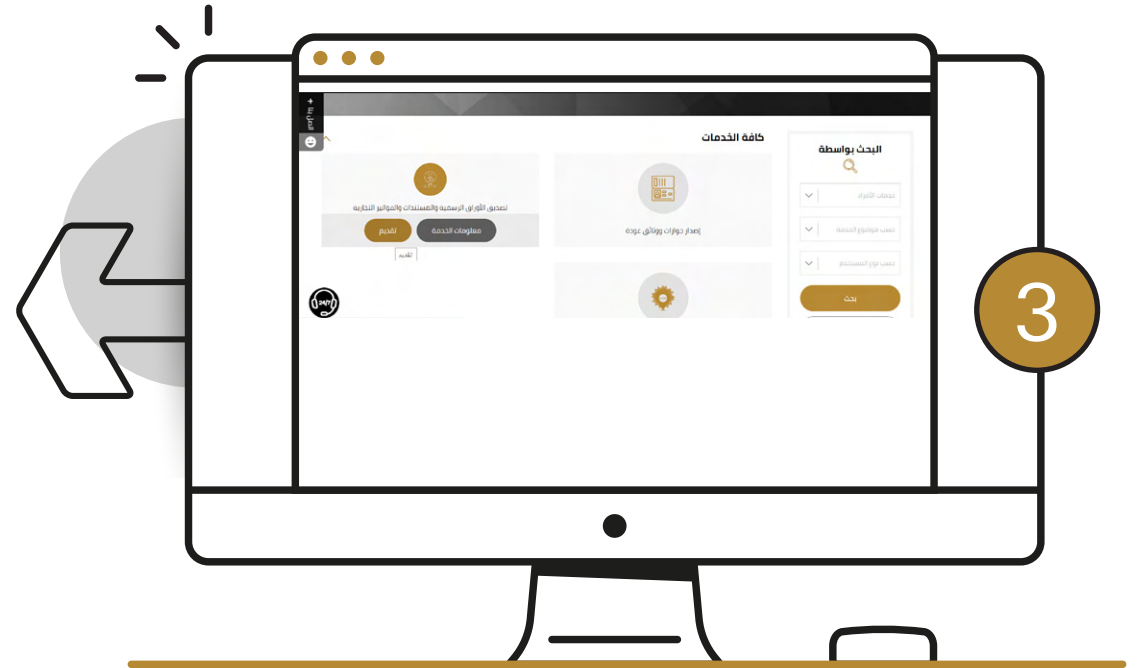
اختيار خانة (خدمة الأفراد)



تسجيل الدخول في الموقع الإلكتروني أو التطبيق الذكي عبر الهوية الرقمية



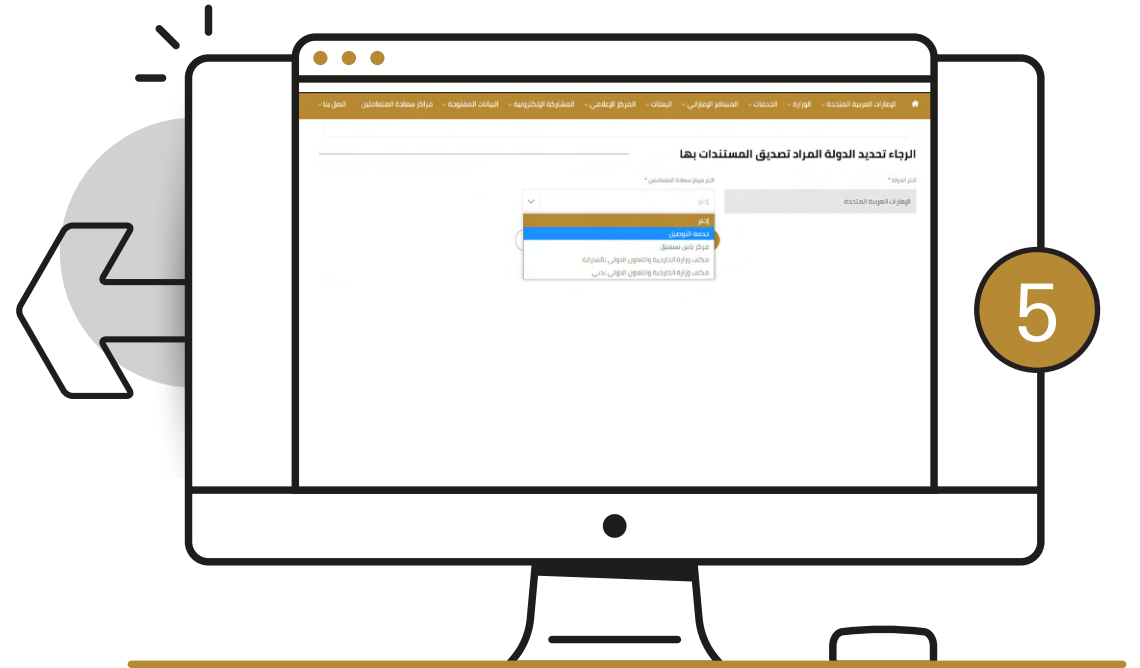
اختيار خدمة التصديقات في دولة الإمارات



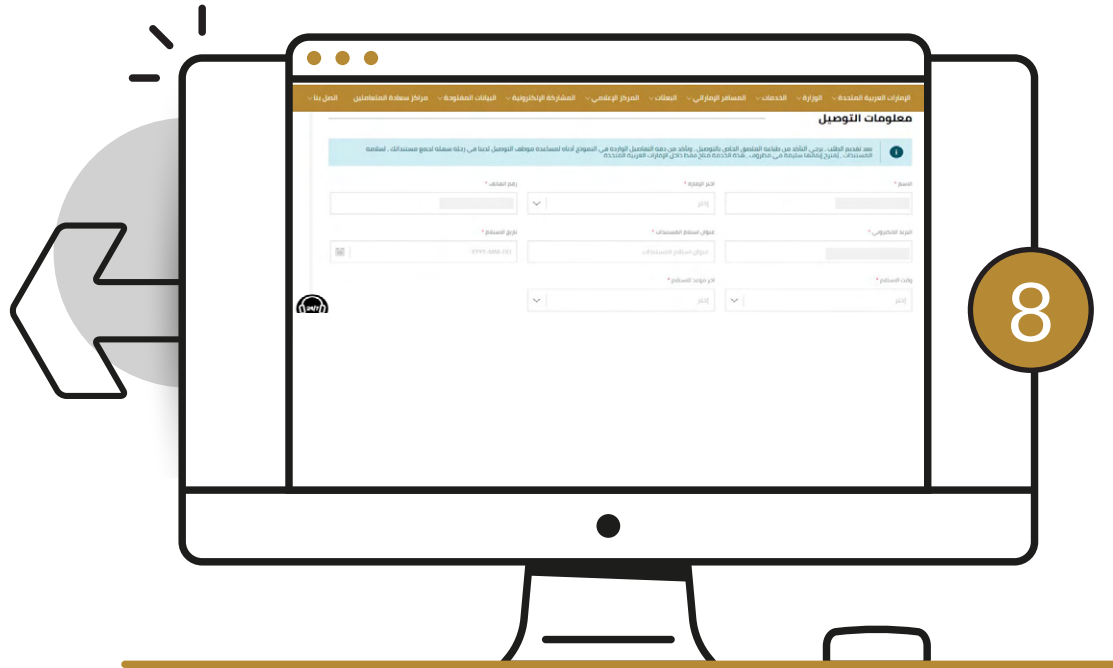
اختيار خاتمة تصديق الأوراق الرسمية والمستندات



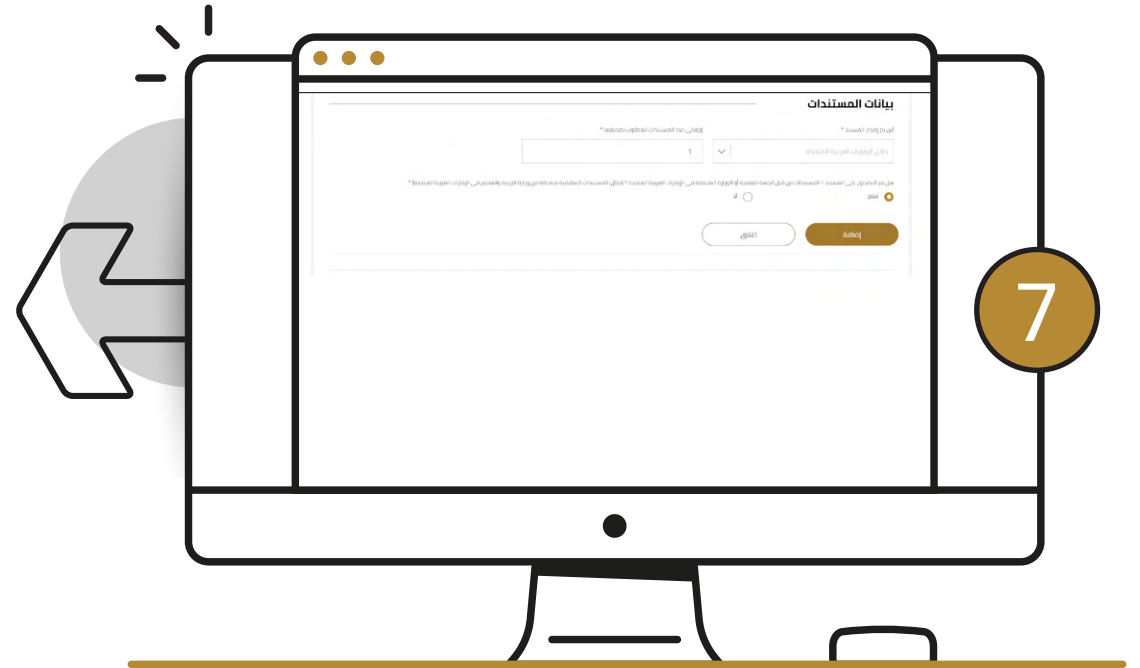
اختيار نوع المستندات المراد تصديقها
يمكنك تصديق أكثر من مستند في نفس الطلب



اختيار خدمة التوصيل

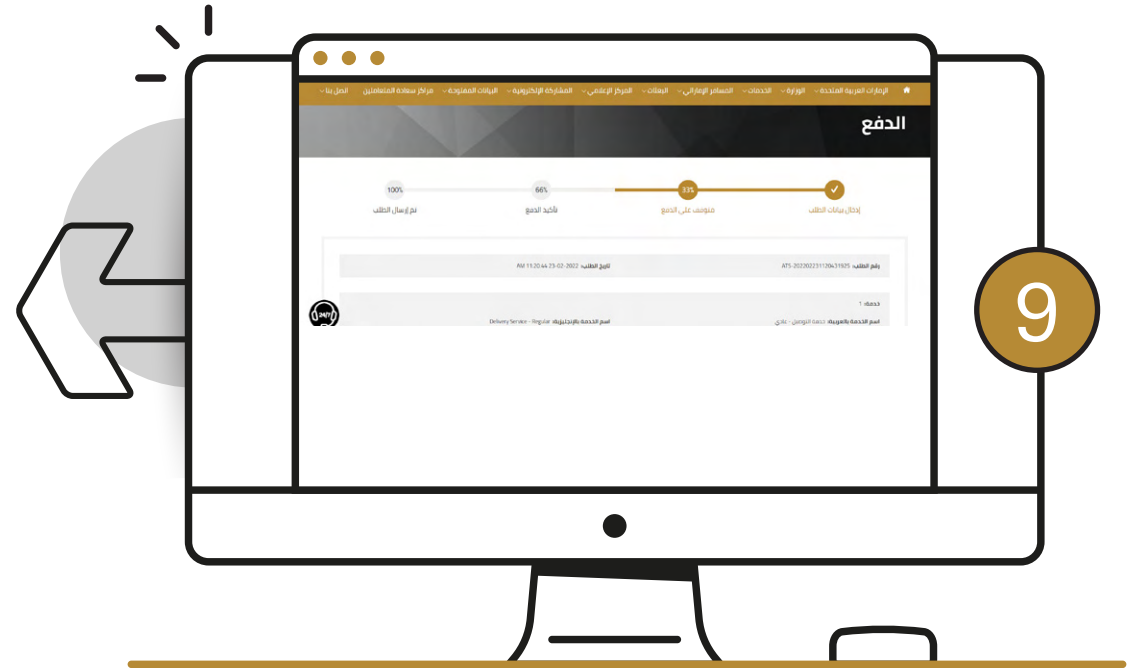


تعبئة معلومات المتعامل والإجابة على الأسئلة المطروحة



اختيار مكان إصدار المستند

- تأكد من أن كافة المستندات المراد تصديقها تحمل تصديق الجهات المعنية قبل تسليمها لشركة التوصيل
- التأكد من عدم وجود تغليف حراري على المستند



إتمام عملية الدفع

سيتم التواصل من قبل الشركة لاستلام المستند

10

استلام المعاملة من شركة التوصيل

11



التسجيل



تقديم الطلب



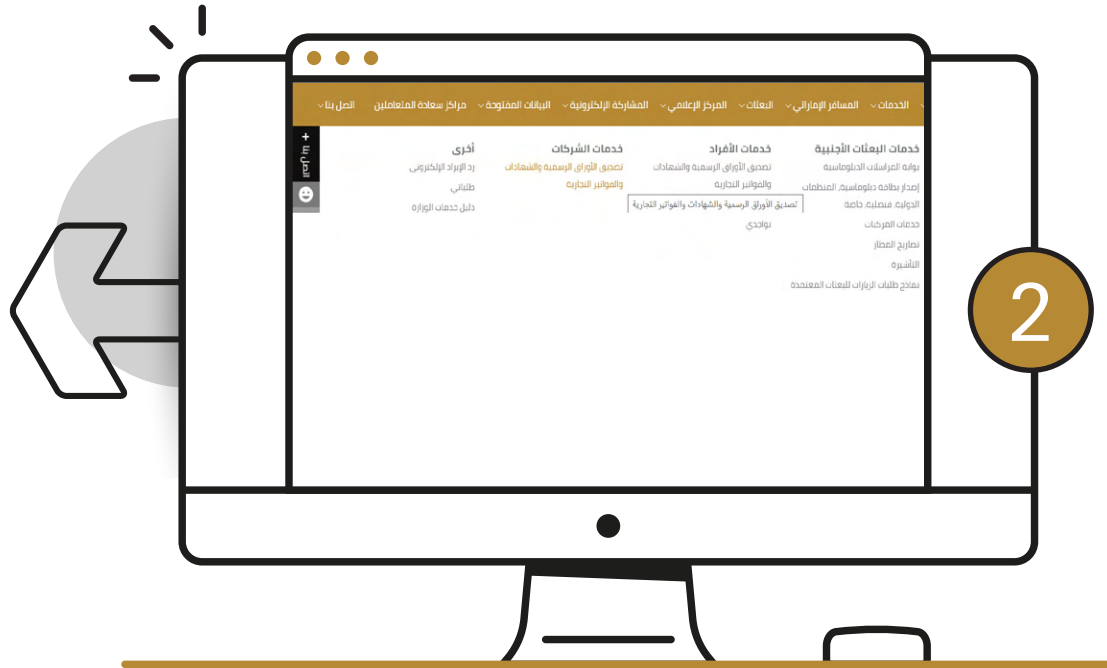
دفع الرسوم



تسليم واستلام
المستندات
للتصديق من خلال
خدمة التوصيل

خدمة تصديق الشركات داخل الدولة

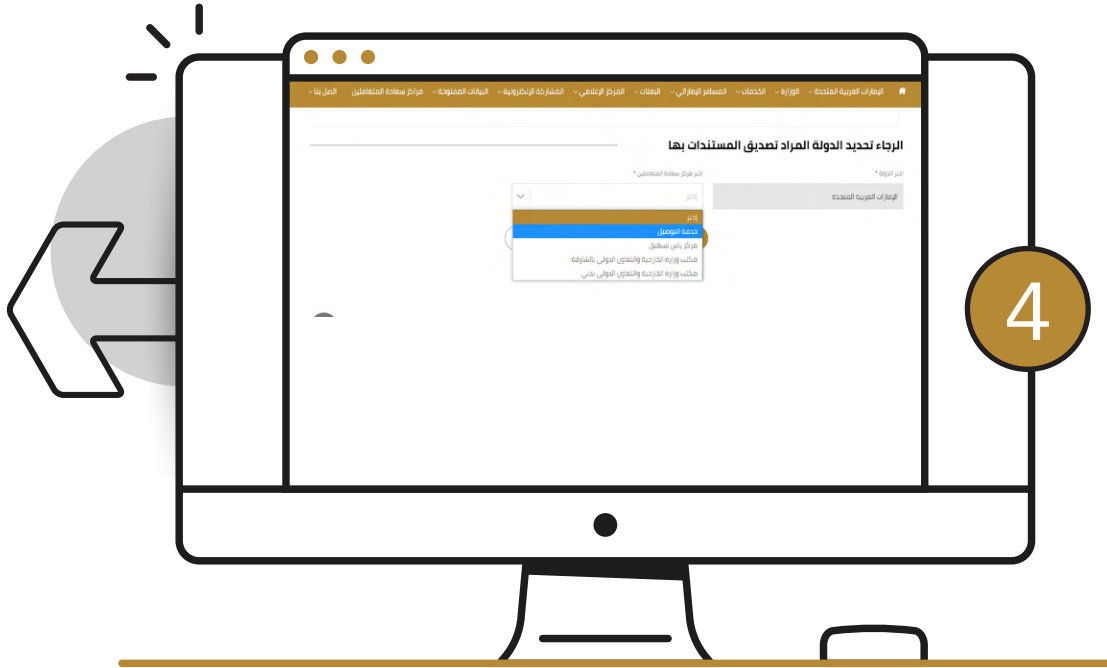




اختيار خانة (خدمات الشركات)

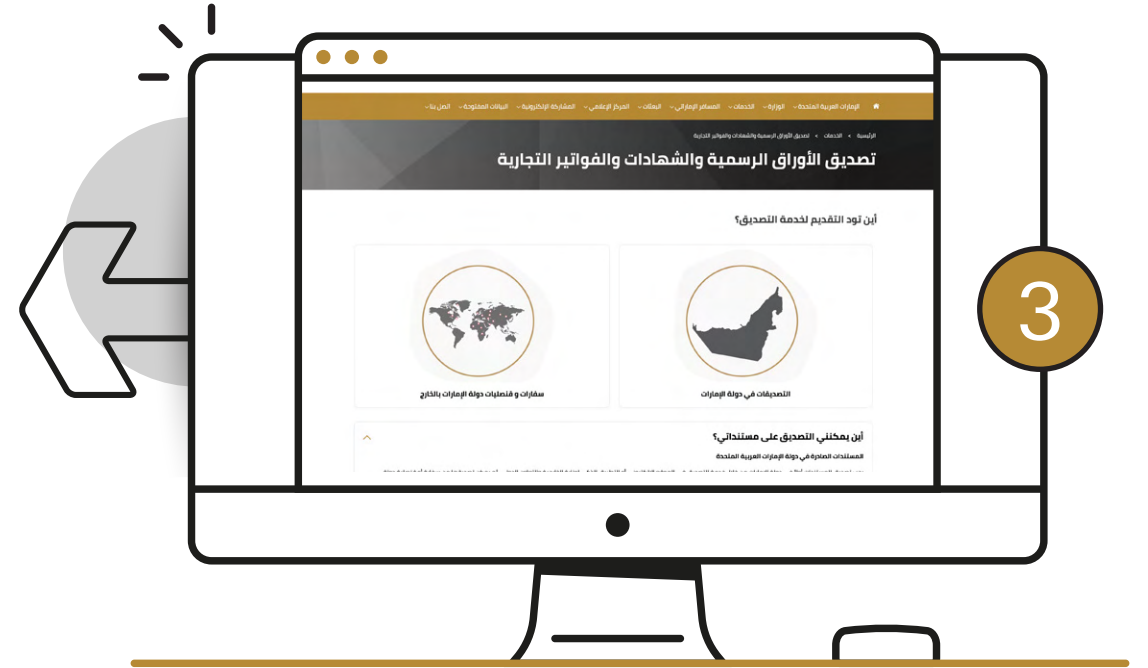


التسجيل في الموقع

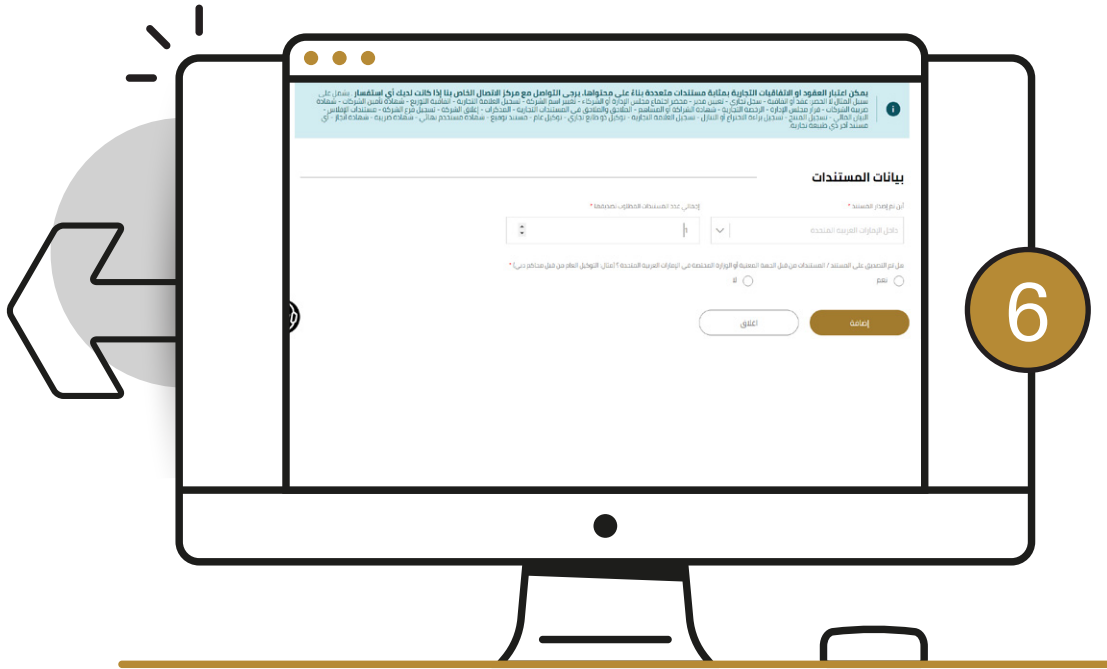


اختيار خدمة التوصيل

إن كنت مشتركاً في إحدى باقات خدمة التوصيل، يرجى اختيار "الدفع المسبق". إن لم تكن مشتركاً في باقة توصيل معينة، اختر خدمة البريد الأخرى



اختيار خدمة التصديقات في دولة الإمارات

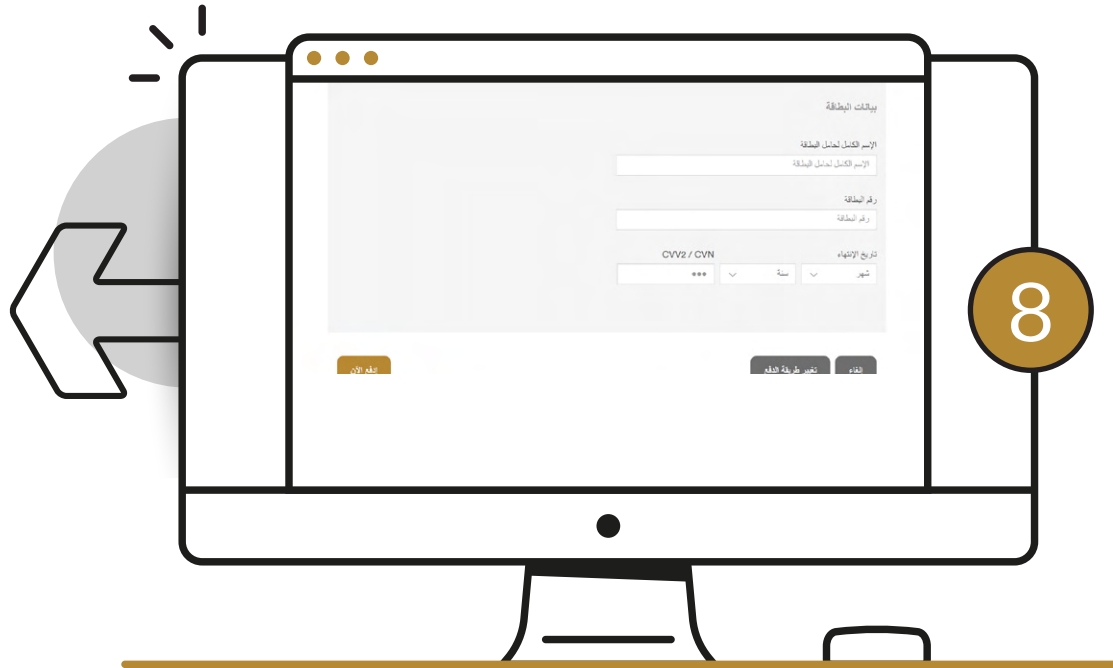


اختيار مكان إصدار المستند وإضافته
يمكنك تصديق أكثر من مستند في نفس الطلب

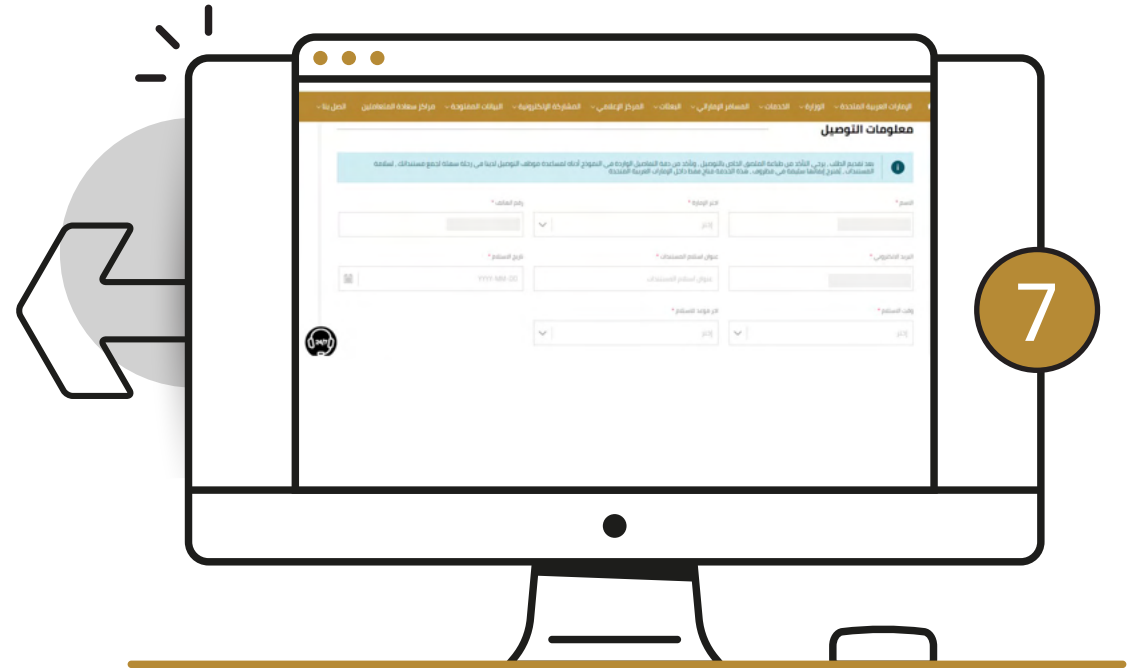


اختيار نوع المستندات المراد تصديقها

تأكد من أن كافة المستندات المراد تصديقها تحمل تصديق الجهات المعنية قبل تسليمها لشركة التوصيل



إتمام عملية الدفع



تعبئة المعلومات المطلوبة والإجابة على الأسئلة المطروحة



تسليم المستند إلى شركة التوصيل

9

استلام المعاملة من شركة التوصيل

10

متواجدون للرد على استفساراتكم على مدار الساعة عبر

الرقم



الرابط



سعادتكم غايتنا